

Rubros de los Ingresos	Ingreso				Diferencia (6=5-1)
	Estimado (1)	Ampliaciones / (Reducciones) (2)	Modificado (3=1+2)	Devengados (4)	
IMPUESTOS	\$250,290.00	\$134,552.00	\$384,842.00	\$279,941.00	29,651.00
CUOTAS Y APORTACIONES DE SEGURIDAD SOCIAL	\$0.00	\$0.00	\$0.00	\$0.00	0.00
CONTRIBUCIONES DE MEJORAS	\$0.00	\$0.00	\$0.00	\$27,560.00	27,560.00
DERECHOS	\$471,120.00	\$0.00	\$471,120.00	\$396,312.00	-74,808.00
PRODUCTOS	\$301,600.00	\$0.00	\$301,600.00	\$147,749.00	-153,851.00
APROVECHAMIENTOS	\$21,840.00	\$0.00	\$21,840.00	\$1,050.00	-20,790.00
INGRESOS POR VENTA DE BIENES, PRESTACION DE SERVICIOS	\$0.00	\$0.00	\$0.00	\$0.42	0.42
PARTICIPACIONES, APORTACIONES, CONVENIOS, INCENTIVOS E	\$48,166,990.00	\$2,426,877.00	\$48,593,867.00	\$45,539,408.41	-627,581.59
TRANSFERENCIAS, ASIGNACIONES, SUBSIDIOS Y SUBVENCIONES	\$0.00	\$0.00	\$0.00	\$0.00	0.00
INGRESOS DERIVADOS DE FINANCIAMIENTOS	\$0.00	\$0.00	\$0.00	\$0.00	0.00
Total	\$47,211,840.00	\$2,561,429.00	\$49,773,269.00	\$46,392,020.83	-819,819.17
Ingresos Excedentes					

Estado Analítico de Ingresos por Fuente de Financiamiento	Ingreso				Diferencia (6=5-1)
	Estimado (1)	Ampliaciones / (Reducciones) (2)	Modificado (3=1+2)	Devengados (4)	
Ingresos del Poder Ejecutivo Federal o Estatal y de los Municipios					
IMPUESTOS	\$250,290.00	\$134,552.00	\$384,842.00	\$279,941.00	29,651.00
CUOTAS Y APORTACIONES DE SEGURIDAD SOCIAL	\$0.00	\$0.00	\$0.00	\$0.00	0.00
CONTRIBUCIONES DE MEJORAS	\$0.00	\$0.00	\$0.00	\$27,560.00	27,560.00
DERECHOS	\$471,120.00	\$0.00	\$471,120.00	\$396,312.00	-74,808.00
PRODUCTOS	\$301,600.00	\$0.00	\$301,600.00	\$147,749.00	-153,851.00
APROVECHAMIENTOS	\$21,840.00	\$0.00	\$21,840.00	\$1,050.00	-20,790.00
PARTICIPACIONES, APORTACIONES, CONVENIOS, INCENTIVOS	\$48,166,990.00	\$2,426,877.00	\$48,593,867.00	\$45,539,408.41	-627,581.59
TRANSFERENCIAS, ASIGNACIONES, SUBSIDIOS Y SUBVENCIONES	\$0.00	\$0.00	\$0.00	\$0.00	0.00
Ingresos de los Entes Públicos de los Poderes Legislativo y Judicial, de los Organos Autónomos y del Sector Paraestatal o Paramunicipal, así como de las Empresas Productivas del Estado					
CUOTAS Y APORTACIONES DE SEGURIDAD SOCIAL	\$0.00	\$0.00	\$0.00	\$0.00	0.00
PRODUCTOS	\$0.00	\$0.00	\$0.00	\$0.00	0.00
INGRESOS POR VENTA DE BIENES, PRESTACION DE SERVICIO:	\$0.00	\$0.00	\$0.00	\$0.00	0.00
TRANSFERENCIAS, ASIGNACIONES, SUBSIDIOS Y SUBVENCIONES	\$0.00	\$0.00	\$0.00	\$0.00	0.00
Ingresos Derivados de Financiamiento					
Total	\$47,211,840.00	\$2,561,429.00	\$49,773,269.00	\$46,392,020.41	-819,819.59
Ingresos Excedentes					


MUNICIPIO DE HONEY PUEBLA

Estado Analítico de Ingresos
Del 01/ene./2019 Al 31/dic./2019


Fecha y hora de Impresión | 16/ene./2020 | 02:03 a. m.



Usr: supervisor
Rep: rptEstadoPresupuestoIngresosRB_CP



C. ANGEL LOPEZ CABRERA
PRESIDENTE MUNICIPAL CONSTITUCIONAL.

PRESIDENCIA MUNICIPAL HONEY, PUEBLA 2018 - 2021



C. CUPERTINO MARTINEZ LOPEZ
SECRETARIO MUNICIPAL.

SECRETARIA MUNICIPAL HONEY PUEBLA 2018 2021


C. MARIA DEL ROSARIO ZARAGOZA
TESORERO MUNICIPAL



TESORERIA MUNICIPAL HONEY, PUEBLA 2018-2021